



**VIDENCENTRET FOR LANDBRUG**

Økonomi & Virksomhedsledelse

# Temadag om fjerkræproduktion og økonomi den 22. oktober 2014



Regnskab og  
Business Check  
Konsumæg

*V/ Karen Jørgensen*



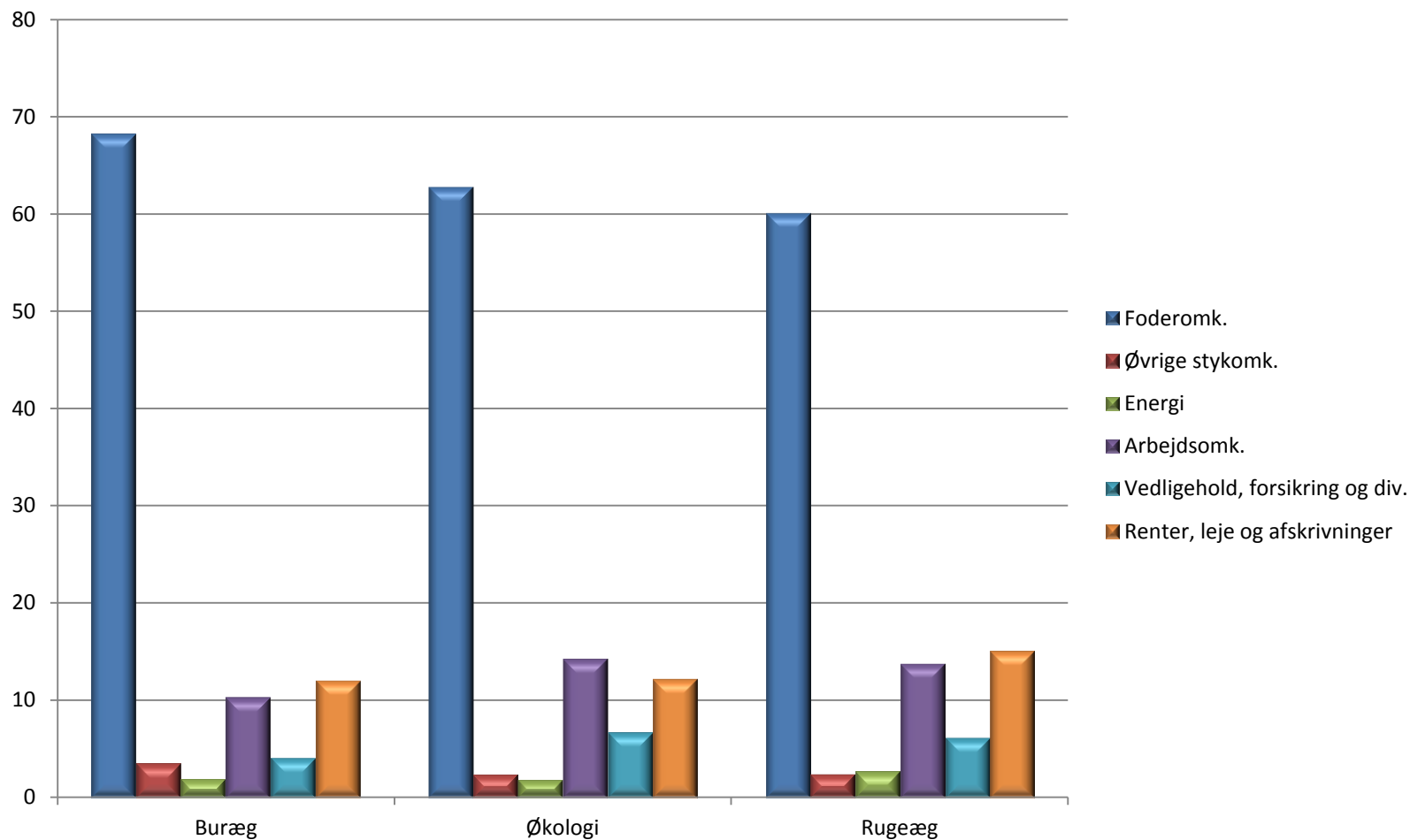


## Business Check ægproduktion

- 2013 første år, hvor der er lavet Business Check for ægproduktionen.
- Der er ikke så mange med, men husk nu at meddele jeres revisor, at I ønsker at være med **allerede nu.**
- BC – æg viser forretningen ægproduktion.
- BC opgørelsen viser krav til DB og afkastningsgraden contra årsrapporten.



# BC - omkostningsfordeling





# Konventionel buræg 2013

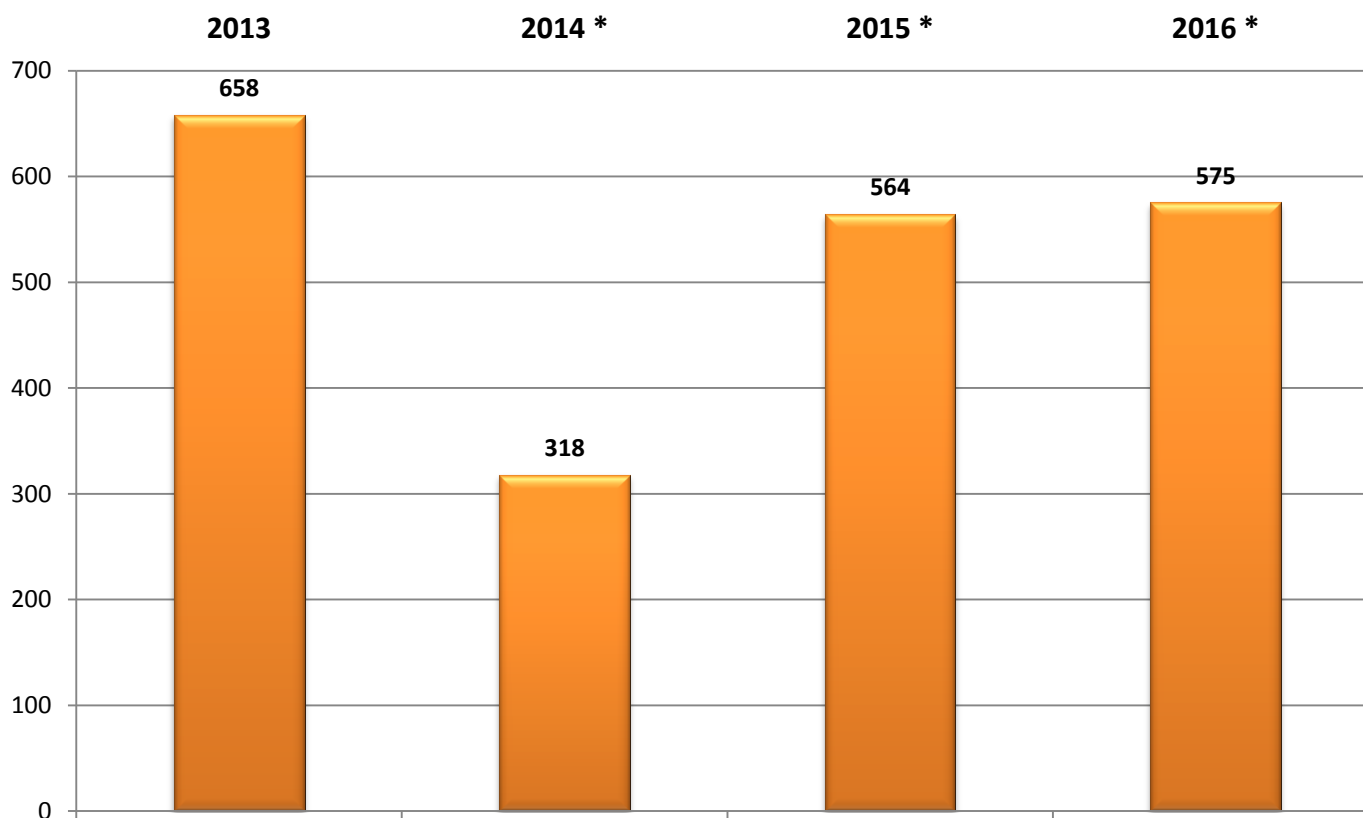
## Regnskabsresultater – 11 regnskaber

1.000 kr.	2013	Skøn 2014	Skøn 2015	Skøn 2016
Dækningsbidrag, høner	2.748	2.382	2.921	2.949
Dækningsbidrag, mark	863	620	708	744
Kont. kapacitetsomk.	-2.656	-2.645	-2.640	-2.631
Resultat af primær drift	1.310	960	1.249	1.305
Finansieringsomk.	-903	-891	-931	-973
Arealtilskud	252	249	246	244
<b>Driftsresultat, landbrug</b>	<b>658</b>	<b>318</b>	<b>564</b>	<b>575</b>
Antal årshøner, stk.	62.600	62.600	62.600	62.600
Areal, ha	120	123	126	128



# Driftsresultat buræg konv.

Fremskrevet ud fra 2013 regnskaber





# Økologisk ægproduktion, 2013

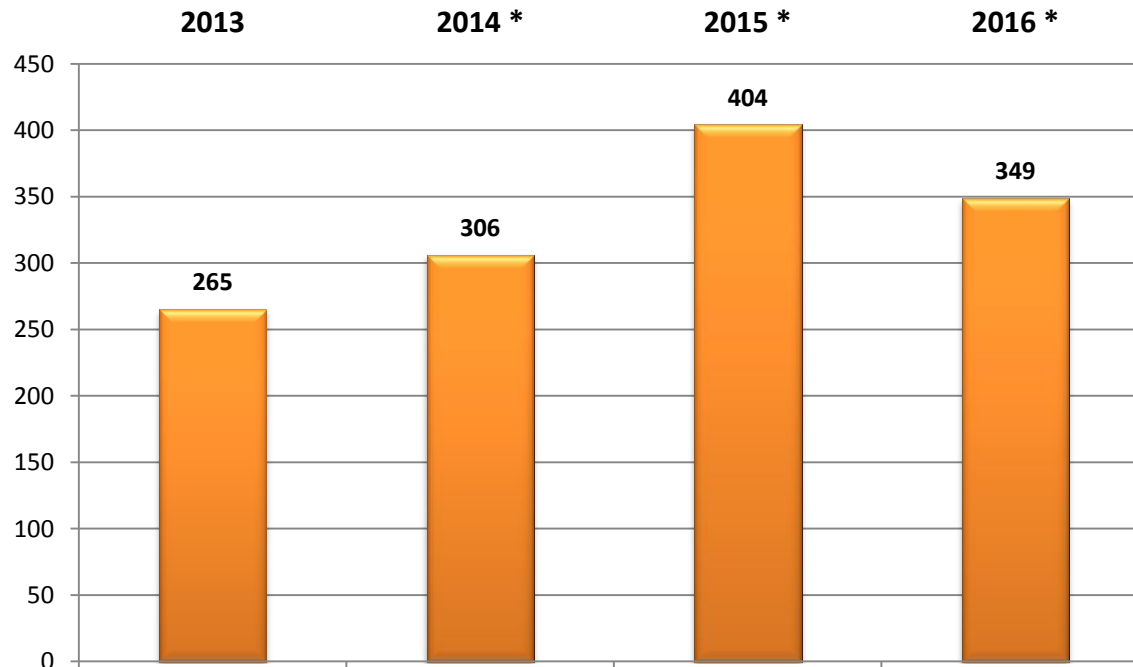
## Regnskabsresultater – 18 regnskaber

1.000 kr.	2013	Skøn 2014	Skøn 2015	Skøn 2016
Dækningsbidrag, høner	1.135	1.492	1.579	1.538
Dækningsbidrag, mark	346	236	298	325
Kont. kapacitetsomk.	-1.099	-1.124	-1.152	-1.172
Resultat af primær drift	552	623	742	709
Finansieringsomk.	-469	-498	-520	-542
Areal-/ økotilskud	182	182	182	182
<b>Driftsresultat, landbrug</b>	<b>265</b>	<b>306</b>	<b>404</b>	<b>349</b>
Antal årshøner, stk.	11.810	12.050	12.300	12.300
Areal, ha	59	60	61	62



# Driftsresultat økologiske æg

## Fremskrevet ud fra 2013 regnskaber





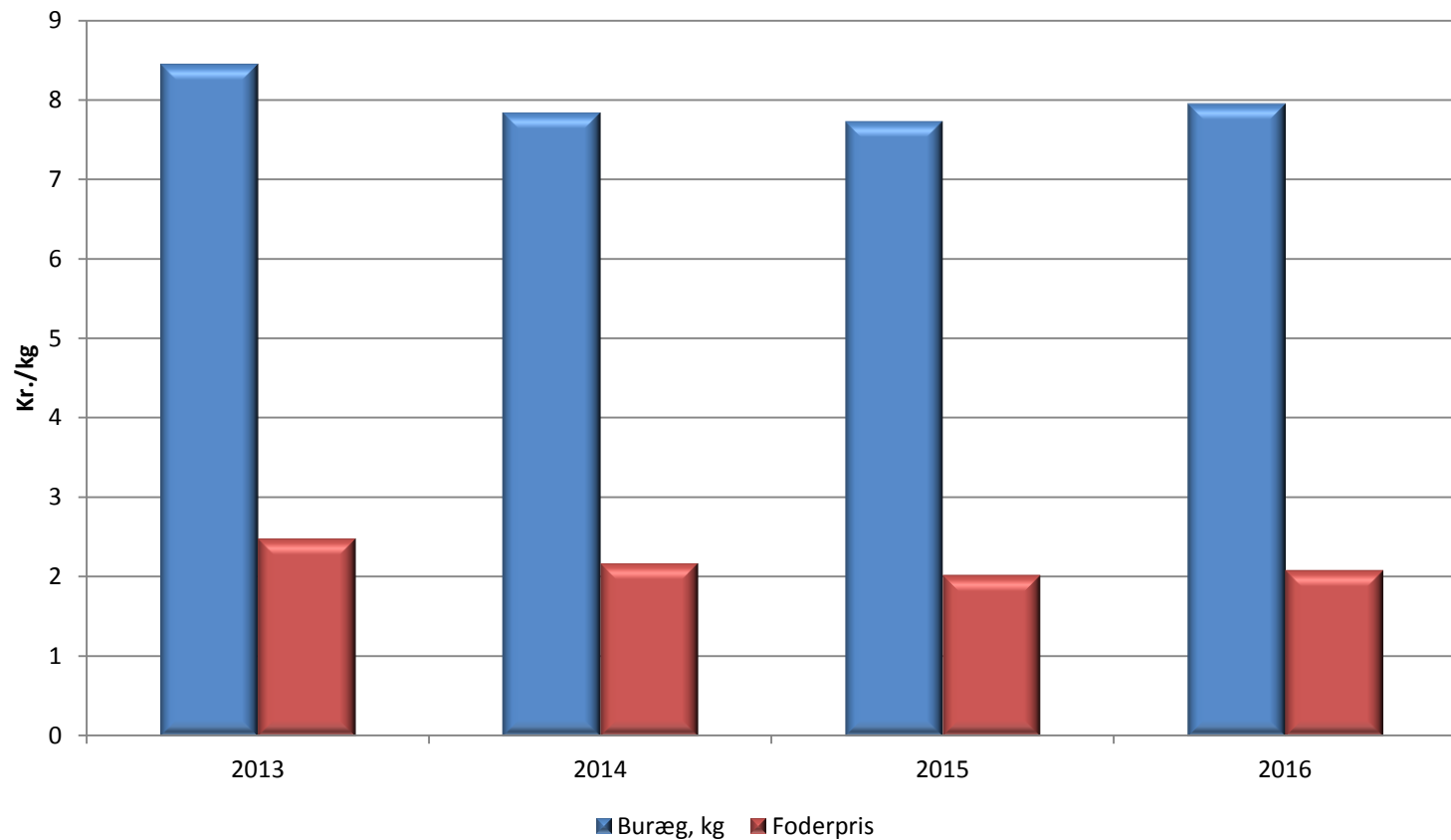
# Forudsætninger buræg produktion

Kr./kg	2013	2014	2015	2016
Buræg, kg	8,45	7,84	7,73	7,95
Hvede, køb	1,66	1,34	1,25	1,35
Soja	3,15	2,96	2,80	2,9
Foder	2,48	2,17	2,02	2,08
<b>Markdelen</b>				
Hvede, salg	1,55	1,24	1,15	1,23
Byg, salg	1,47	1,16	1,13	1,18
Raps	3,23	2,58	2,41	2,48





# Prognose konv. æg- og foderpris



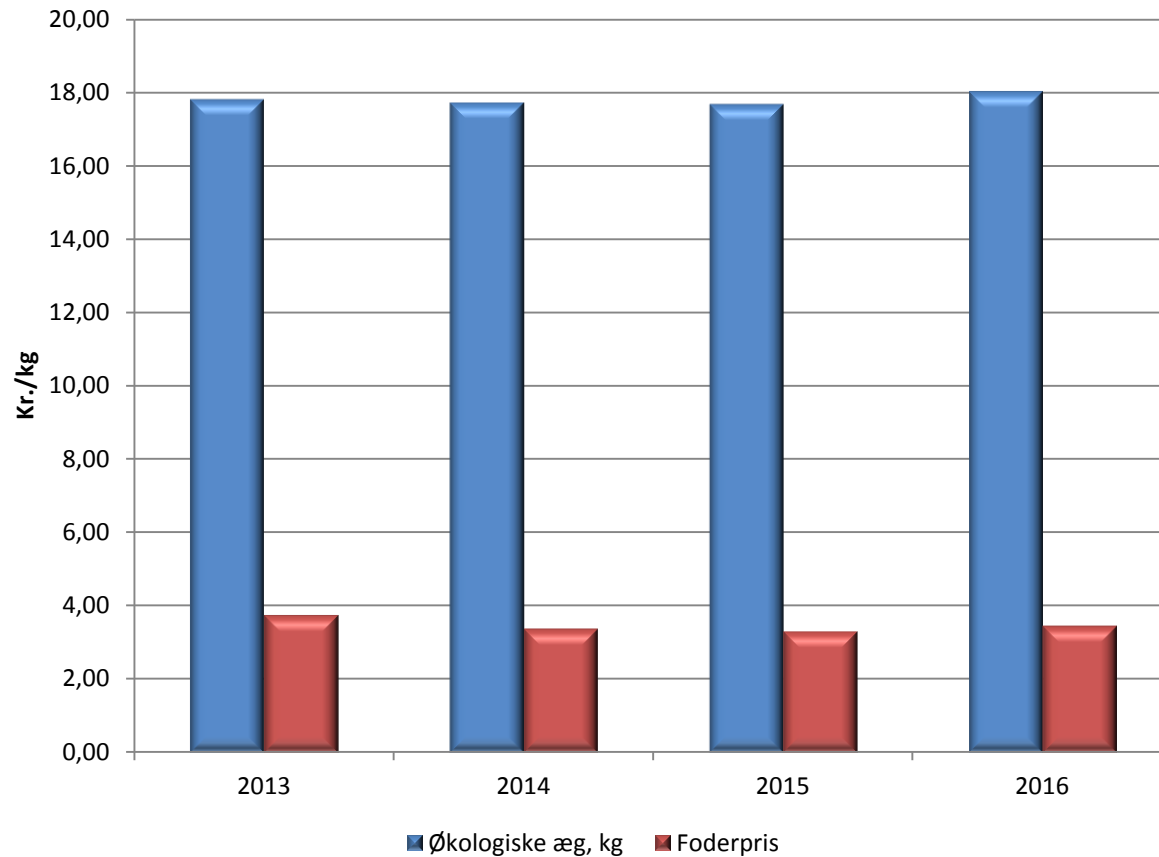


## Forudsætninger økologiske æg

Kr./kg	2013	2014	2015	2016
Øko-æg, kg	17,83	17,74	17,70	18,05
Hvede, køb	2,86	2,52	2,34	2,40
Soja	6,00	5,35	5,40	5,80
Foder	3,73	3,36	3,29	3,44
<b>Markdelen</b>				
Hvede, salg	2,50	2,21	2,04	2,10
Byg	2,49	2,01	1,86	1,90
Ærter	3,20	3,00	2,98	3,10



# Prognose økologiske æg og foderpris



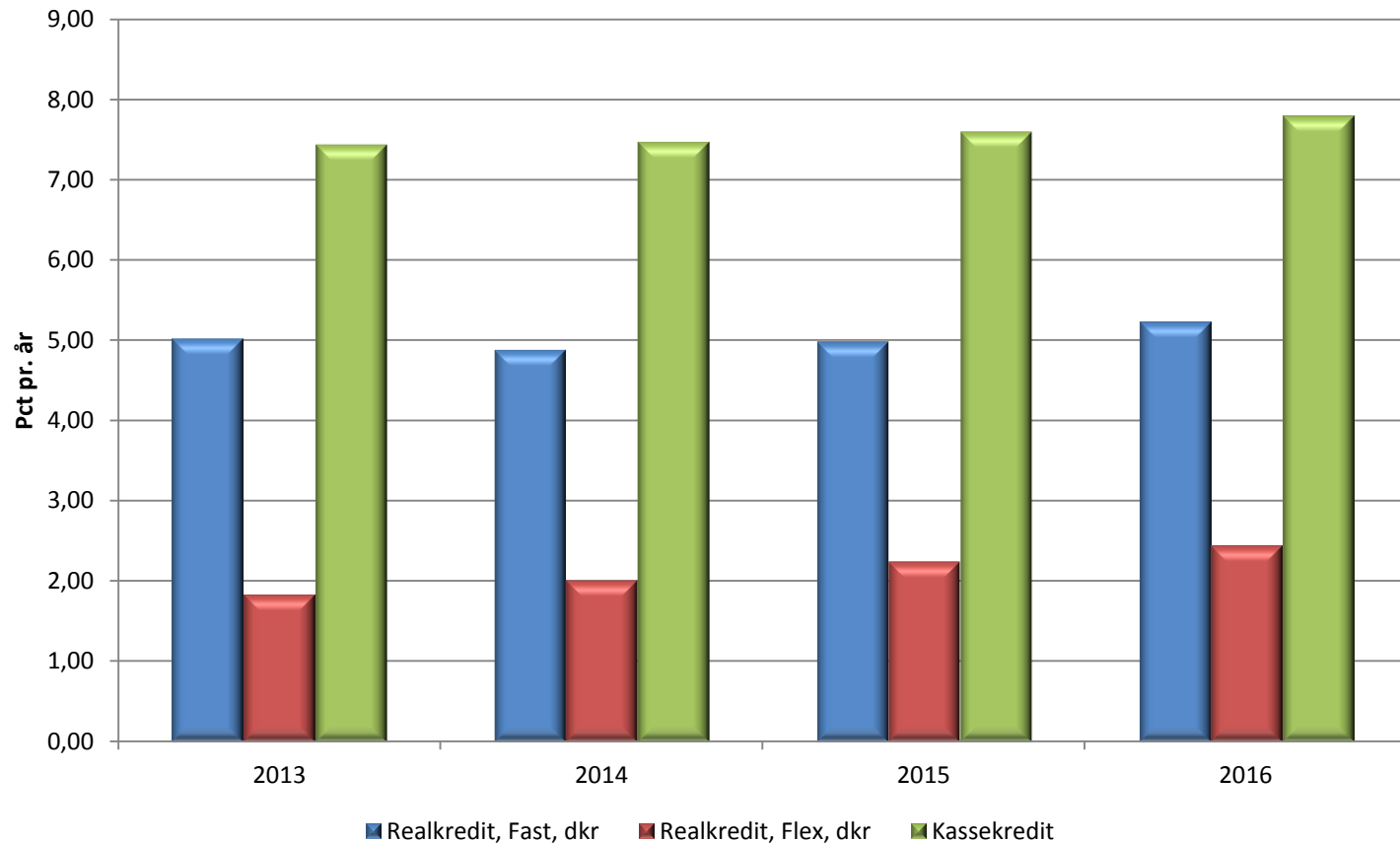


# Renteforventning

	2013	2014	2015	2016
Realkredit, fast, DKK	5,02	4,88	4,98	5,23
Realkredit, flex., DKK	1,83	2,01	2,24	2,44
Kassekredit	7,44	7,47	7,60	7,80

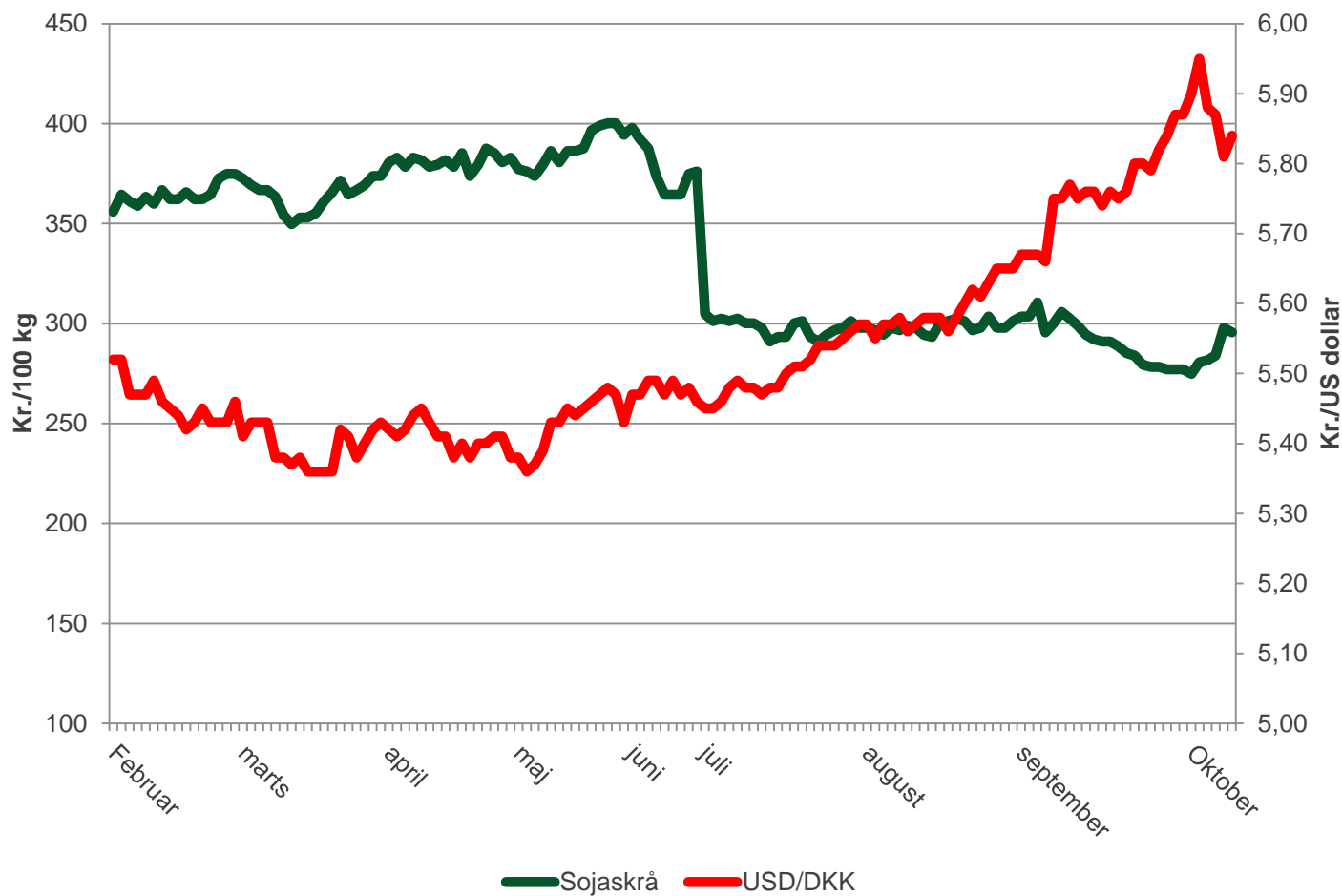


# Renteprognose, sept. 2014





# Dagsprisen på soja og US dollar





# VIDENCENTRET FOR LANDBRUG

Økonomi & Virksomhedsledelse

